




2026

FUNDACIÓN  
Villavicencio

# VISITAS EDUCATIVAS



## Información, recomendaciones y respuestas a dudas frecuentes

Actualización: Mayo 2026

### 1. Turnos para visitas:

- a. Completar y enviar el formulario de nuestra web <http://rnavillavicencio.com.ar/educacion-ambiental/>
- b. Nos comunicaremos al e-mail o WhatsApp que nos dejaste en el formulario, para cotejar la disponibilidad de fecha que elegiste, según la agenda con otras escuelas. Es muy importante que complete correctamente todos los datos de contacto requeridos.

**Dudas y Consultas:** al mail [educacion.ambiental@danone.com](mailto:educacion.ambiental@danone.com) y WhatsApp 261-588 5884 (texto, no audio ni llamada)

### 2. Días de Visitas Educativas Segundo Semestre 2026:

Lunes a viernes desde agosto a diciembre.

### 3. Horarios:

Turno Mañana: de 9.30 a 13 h

Turno Tarde: de 14 a 17.30 h

### 4. Duración de la Visita: 3,5 horas, esta duración queda sujeta a la puntualidad de arribo de la escuela según el horario acordado. La visita no se extiende más allá del horario pactado de finalización.

### 5. Contenidos educativos: abordamos los siguientes temas con adaptación curricular a la edad de los estudiantes y temas de interés específico del docente coordinador de la visita:

- Ecología de las zonas áridas: flora y fauna, interacciones y adaptaciones.
- Áreas Naturales Protegidas (o reservas naturales) públicas y privadas. Beneficios y problemáticas.
- Formación de la cordillera, Incendios forestales y aluviones
- Utilidad de la Investigación Científica
- Comportamiento adecuado en la naturaleza


### 6. ¿Qué visitamos?: Se visitan dos espacios preparados con sanitarios y elementos de seguridad. Uno es el Centro de Visitantes Vaquería que dispone de refugio cerrado con capacidad para 30 personas; y el otro es el predio del Monumento Histórico Hotel Villavicencio. Ambos sitios están separados entre sí por 1 km de distancia que se recorre por la Ruta Provincial N° 52 en el transporte que hayan contratado.



2026

FUNDACIÓN  
Villavicencio

# VISITAS EDUCATIVAS



- 7. Transporte y Estacionamiento de los vehículos en la zona del Hotel Villavicencio:** No recomendamos ni proveemos de transporte. En cuanto al estacionamiento, las traffics, combis o minibuses pueden permanecer en la playa superior más cercana al edificio del hotel, siempre que esta playa tenga espacio disponible. Los vehículos más grandes como colectivos de más de 25 pasajeros, quedan sobre la ruta 52 a la entrada del predio del Hotel Villavicencio y desde allí se camina hasta el edificio del Hotel, aprox. 300 metros en subida.
- 8. Lugar de Encuentro:** El educador ambiental los recibirá en el **Centro de Visitantes Vaquería**, sobre Ruta Provincial N° 52, a 50 Km. del centro de la ciudad de Mendoza, 1 km. antes del "Monumento Histórico Hotel Villavicencio" <https://maps.app.goo.gl/gCuAZfSpSjh1kR6q7>
- 9. Villavicencio Park:** es un concesionario que opera en el predio del Monumento Histórico Hotel Villavicencio y que ofrece actividades de Tirolesa y Arborismo (cruzar de árbol en árbol a través de puentes colgantes). Estas actividades se contratan y pagan aparte de la visita educativa. Nosotros no gestionamos dichas actividades, para información y contratación dirigirse a: [www.villavicenciopark.com](http://www.villavicenciopark.com) y/o [info@villavicenciopark.com](mailto:info@villavicenciopark.com).

Si contrata este servicio, debe comunicarlo a la educadora ambiental. No están contempladas las demoras, si no llegan al horario acordado a la Visita Educativa, no se reprograma ni se reembolsa el ticket, ya que toda persona (turista o estudiante) que realice actividades de Villavicencio Park debe abonar un ticket de ingreso.
- 10. Parador Villavicencio:** es otro concesionario que opera en la zona del Hotel Villavicencio y que ofrece servicios de gastronomía: almuerzos y meriendas. Para contratar estos servicios comunicarse a través de WhatsApp al: 261 652-6890 y/o [villavicencio.parador@gmail.com](mailto:villavicencio.parador@gmail.com) de 10:30 a 17:30 h
- 11. Espacios que Sí se visitan y que NO se visitan:** la visita educativa incluye un paseo por el exterior del Monumento Histórico Nacional "Hotel Villavicencio", Capilla (si la escuela quiere y estamos con tiempo disponible) y parte de los Jardines. Es muy importante tener conocimiento y transmitir al grupo de familiares, que se visitan sólo los exteriores del Hotel, cuya fachada fue restaurada en 2017, no se ingresa al interior del edificio. Tener en cuenta que siempre estamos en procesos de restauración o mantenimiento, por lo que algunos espacios pueden estar restringidos según la época del año. **No hay acceso al manantial de agua mineral y no hay visitas guiadas a la Planta Embotelladora.**
- 12. Operadores de Turismo Estudiantil:** solicitar cotización y fechas disponibles al whatsapp +54 9 261 588 5884 y/o al mail [educacion.ambiental@danone.com](mailto:educacion.ambiental@danone.com).
- 13. Compra de tickets educativos:** única y exclusivamente online a través de link compartido exclusivamente para el grupo una vez asignado el turno.


**Procedimiento:** Una vez completado el Formulario de Solicitud de turno de la visita y coordinada la fecha y horario con el área de Educación Ambiental, se le compartirá al e-mail informado en el formulario, el link para realizar el pago a través de la plataforma online y confirmar así el turno.



2026

FUNDACIÓN  
Villavicencio

# VISITAS EDUCATIVAS



**Importante:** el link de pago es generado exclusivamente para cada grupo, día y docente; es decir, no se puede compartir con otras docentes que tengan otro turno. Sí sugerimos que compartan el link de pago en el grupo de WhatsApp de familiares para que cada estudiante compre su ticket. En el proceso de compra de la plataforma online hay un casillero específico para que cada comprador especifique el nombre del estudiante al que le está pagando.

**¿Cómo se paga?** Con el link de pago que recibe cada docente, la plataforma Entradaweb permite pagar con débito o crédito y Mercado Pago. Los pagos online por anticipado son el único medio de pago para confirmar la visita. Luego del pago, le llegará por e-mail a usted y a la Reserva Natural el comprobante de pago.

**Importante:** Se debe contemplar que al valor del ticket se le agrega el proporcional de costos de gestión de la plataforma que suele ser entre 10% y 13%, dependiendo el medio de pago.

**Seña:** se requiere el pago de 10 tickets 45 días antes de la fecha de visita, de lo contrario se cede la fecha a otra escuela en lista de espera. La seña no es reembolsable en caso de cancelación de visita por parte de la escuela y solicitamos una seña para reservar la exclusividad de atención, siendo 30 días un tiempo promedio, acorde al necesario para que una nueva escuela organice el viaje.

**Reembolso:** EntradaWeb permite el reembolso del valor de los tickets **en caso de que la visita sea cancelada por la escuela**. Si esto sucediera, **se retendrá el valor de 10 tickets** y en ningún caso se reembolsan los costos de gestión cobrados por la plataforma. Se puede solicitar el reembolso a la plataforma Entradaweb hasta 48 hs antes del inicio programado de la visita. Esta solicitud solo puede realizarse a través de la plataforma, no por mensaje ni llamado a la educadora ambiental. En la plataforma está el paso a paso para solicitar el reembolso, también pueden comunicarse al WhatsApp de atención al cliente de la plataforma Entradaweb, donde los atenderá una persona física real (no un bot) y los informará y resolverá el problema: 261 617-2566


- 14. Reprogramación de turnos:** en caso de alguna contingencia climática (alerta amarilla o roja de viento zonda, lluvia, nieve) y/o asuntos institucionales (jornadas DGE, asueto, problemas con el transporte), debemos coordinar rápidamente y de manera telefónica la disponibilidad de fechas libres para no interferir con otras escuelas que tengan turno confirmado, para estos casos es importante que en el formulario de inscripción de la web nos dejen un teléfono celular. En todos estos casos, comunicarse a la brevedad con la Educadora Ambiental para reprogramar fecha al WhatsApp: 261-588 5884. En caso de que la visita se cancele, se aplica la política de reembolso especificada en las plataformas de pago y en el punto anterior.
- 15. Eventos climáticos:** los que interfieren en la visita son alerta amarilla o roja de viento zonda, ruta congelada, temperaturas inferiores a 5°C, lluvia, aluviones, neblina que impida la visibilidad, incendios forestales, otra causal puede ser la presencia de animales peligrosos en las zonas donde estará el grupo de estudiantes. Recomendamos a los docentes estar atentos al pronóstico extendido *para alta montaña* que regularmente pasan por cualquier radio pública de Mendoza, y por supuesto Defensa Civil y Contingencias Climáticas de Mendoza. Sugerimos los siguientes enlaces para consultas del pronóstico:



2026

FUNDACIÓN  
Villavicencio

# VISITAS EDUCATIVAS



## Servicio Meteorológico Nacional:

<https://www.smn.gov.ar>

<https://www.smn.gov.ar/alertas>

[https://www.instagram.com/smn\\_argentina?igsh=MzRIODBiNWFIZA==](https://www.instagram.com/smn_argentina?igsh=MzRIODBiNWFIZA==)

## Contingencias Climáticas de Mendoza:

<https://www.mendoza.gov.ar/contingencias/agrometeorologia/pronostico-meteorologico/>

## Defensa Civil Mendoza:

[www.facebook.com/defensacivilmendoza](http://www.facebook.com/defensacivilmendoza)

## Sugerencia de otro enlace de pronóstico extendido que usamos:

[Yr - Villavicencio - Long term forecast](http://Yr - Villavicencio - Long term forecast)

<https://www.yr.no/en> buscar "Termas de Villavicencio"


16. **Salón cerrado:** es una sala acondicionada para 30 personas y se usa en caso de viento zonda, lluvia, frío. Tiene mesones y banquetas para hacer una merienda o tomar algo caliente, y es de utilidad para guardar las pertenencias y las cosas del picnic. Los sanitarios están contiguos.
17. **Visitas de Escuelas Mendocinas sin turno:** Todos son bienvenidos a Villavicencio, en el caso particular de escuelas que lleguen sin turno acordado previamente, les ofrecemos la Visita Turística, abonando el ticket categoría turista vigente al momento de la visita. El recorrido será autoguiado, no tendrán guía acompañante ni se permite el ingreso al espacio cerrado del Centro de Visitantes Vaquería.
18. **Picnic:** Se realiza en los espacios disponibles según el día, horario y estado del tiempo. La educadora ambiental asignada les enseñará el lugar adecuado según el estado del tiempo del día de la visita. Los sitios pueden ser: los jardines o el aula del Centro de Visitantes. No se puede hacer picnic en el sector del "Monumento Histórico Hotel Villavicencio". Recomendamos traer mantel grande o individual donde apoyar los alimentos, lona para sentarse en el pasto y prever que las comidas a realizar sean frías ya que no hay disponibilidad de cocina, parrillas, horno microondas ni heladera. Todos los alimentos a consumir corren por cuenta de la escuela y/o los estudiantes para evitar problemas de seguridad alimentaria. Si han planificado una infusión caliente, prever los insumos y la vajilla, nosotros les proveemos de agua caliente. Recordamos que el espacio cerrado que disponemos para hacer una merienda es para 30 personas y en los jardines al aire libre tenemos disponibilidad de mesones para 60 personas.
19. **Camino de Caracoles de Villavicencio:** Es un tramo de la Ruta Provincial N° 52 que comienza después del Monumento Histórico Hotel Villavicencio y podrán recorrerlos libre y gratuitamente en el transporte contratado por el grupo visitante, sin la compañía del guía ambiental. Este es un camino de ripio consolidado, angosto y sinuoso, pueden circular colectivos de hasta 25 pasajeros, conocidos como "minibuses"; los colectivos grandes y doble piso no pueden girar en las curvas. Si desean llegar hasta Uspallata, Paramillos, Balcón o sólo hasta 1° mirador, se recomienda coordinarlo previamente con los choferes por el tiempo destinado a este recorrido y para que el chofer esté al tanto de que el camino no es asfaltado y está en regular estado de conservación. Es importante aclarar que la Ruta Provincial N° 52 es un camino público que atraviesa a la



2026

FUNDACIÓN  
Villaviciencio

# VISITAS EDUCATIVAS



Reserva en toda su extensión y está bajo jurisdicción de la Dirección Provincial de Vialidad de Mendoza, quien es responsable de su estado y señalización, por lo tanto, ni guardaparques ni guías de turismo tienen responsabilidad alguna en su mantenimiento ni en accidentes viales que allí ocurran, aunque siempre estamos atentos a colaborar si algo sucede. En algunas épocas del año este camino queda cerrado por derrumbes o hielo en la calzada, sugerimos comunicarse con Vialidad Provincial para consultar el estado del mismo, hacerles sugerencias o plantear sus quejas:

- web <https://test.mendoza.tur.ar/estado-de-rutas/> y [www.vialidad.mendoza.gov.ar](http://www.vialidad.mendoza.gov.ar),
- email [dpmvza@mendoza.gov.ar](mailto:dpmvza@mendoza.gov.ar),
- teléfono Vialidad: 261-4411900 y
- perfil de Instagram: [https://www.instagram.com/smn\\_argentina?igsh=MzRIODBiNWFIZA==](https://www.instagram.com/smn_argentina?igsh=MzRIODBiNWFIZA==)

**20. Cantidad de Estudiantes:** Para una atención personalizada y una mejor interpretación del ambiente, recomendamos grupos de hasta 30 estudiantes y sus docentes. Entendemos que para reducir costos de transporte las escuelas opten por venir en grupos grandes, por eso recibiremos grupos mayores a 30 estudiantes con la propuesta "Picnic con tu escuela" de actividad más recreativa que fomente los vínculos sanos. Recordar que siempre tenemos una sola guía disponible por escuela, por eso, en grupos numerosos hay acompañamiento, pero no atención personalizada. La tarifa es la misma para ambas propuestas.

**21. Cantidad de Docentes y acompañantes:** Pueden acompañar al grupo de estudiantes la cantidad de docentes que consideren oportuno, también los directivos que deseen conocerlos. Nosotros ofrecemos el beneficio de liberar el pago de ticket a 1 docente cada 10 estudiantes, alineados a lo que lo indica la legislación escolar que rige para las salidas pedagógico-didácticas de la Dirección General de Escuelas de Mendoza, Resolución N°1000/DGE/2017, [http://bases.mendoza.edu.ar/aplicaciones/legales/gestion/documentos/59b082\\_1000.1.pdf](http://bases.mendoza.edu.ar/aplicaciones/legales/gestion/documentos/59b082_1000.1.pdf).

**Familiares:** En cuanto al acompañamiento de familiares que se suman, recibimos 1 familiar cada 10 estudiantes, deben abonar la misma tarifa que los estudiantes. El docente responsable debe avisar con anticipación cuantos padres acompañan.

**22. Profesor/a de Educación Física:** Es importante que asista a la salida escolar a la naturaleza y acompañe a los estudiantes para que haga aportes en cuanto a: vestimenta adecuada, alimentos e hidratación pertinentes para evitar el Mal Agudo de Montaña, botiquín que pueden necesitar. También para hacer aportes en cuanto a motricidad gruesa, ya que en estos espacios de terreno irregular hay que tener algunos cuidados al correr y jugar. Son importantes las recomendaciones para conocer el propio cuerpo, la elongación muscular, la hidratación previa, la protección del sol y del frío.


**23. Alimentos:** Por una cuestión de seguridad alimentaria y los diferentes tipos de alimentación que tienen las personas hoy en día, esta visita no incluye alimentos, ni desayuno, almuerzo o merienda. Todos los alimentos, corren por cuenta de la escuela y/o familiares.



2026

FUNDACIÓN  
Villavicencio

# VISITAS EDUCATIVAS




- 24. Vestimenta y Abrigo:** Ya sea invierno o verano, se recomienda vestir pantalones largos y cómodos y calzado cerrado. En época invernal, reforzar el abrigo con gorro, guantes y si es posible un par de medias de refuerzo y en caso de nieve un par de bolsitas de nylon para cubrir el calzado y evitar que se moje. En época de verano, gorra y protector solar. Consultar siempre el pronóstico extendido en las webs recomendadas en el punto 15 de Eventos Climáticos.
- 25. Residuos:** Deben regresar a la escuela con los residuos generados bajo la consigna: *“Lo que vino en tu mochila debe regresar en tu mochila”*, ya sea el paquete o botella llena o vacía. En las Reservas Naturales como en todos los espacios naturales, no pasa el recolector de residuos urbano. Traer bolsas adecuadas para regresar a la escuela con los residuos del viaje y aprovechar esta acción para reflexionar sobre la cantidad de residuos que generamos por persona, posibilidad de separación de residuos. Parte de la enseñanza para los estudiantes es que ellos mismos aprendan a hacerse cargo de sus residuos y llevar ese cambio a sus familias. Es un valor actitudinal que queremos inculcar en los estudiantes, es parte del aprendizaje que pretendemos transmitir y colaborar con lo que los docentes seguramente insisten en el aula.
- 26. Presencia y/o avistaje de fauna silvestre:** Es importante saber y transmitirles a los estudiantes de todas las edades, que en las reservas naturales los animales silvestres están en libertad y en estado salvaje, es decir que no podemos dar certezas de la posibilidad de verlos, por ejemplo, guanacos, zorros, cóndores, águilas, cuises, otras aves. También hay que tener precaución con algunos animales que podrían asustarnos como arácnidos y serpientes en época de verano, por eso hay que seguir las indicaciones de la guía asignada. La presencia de pumas es esporádica y las guías saben actuar en esas situaciones.
- 27. Consideraciones sobre acoso, violencia y discriminación:** En la Reserva Natural Villavicencio todos somos tratados con humanismo, respeto y dignidad. No toleramos el acoso, la violencia ni la discriminación independientemente de sus formas y las personas involucradas. Si algo de esto sucede durante una visita educativa, la misma se detendrá en el momento, reflexionaremos sobre el tema y daremos notificación a las autoridades escolares para resolverlo institucionalmente y con las familias involucradas. Desde el Programa Educativo tenemos como objetivo acompañar a las escuelas siendo un complemento no solo de contenidos ambientales. Creemos en una educación integral que fomente vínculos sanos y resolución pacífica de conflictos.
- 28. Consideraciones de Seguridad:** La seguridad es un tema que nos ocupa y preocupa cotidianamente, tanto a nosotros como a ustedes, docentes con menores de edad a su cargo, y con familiares atentos a lo que hacen sus hijos en una salida educativa. Entendiendo que es un tema sensible, mientras más claridad y orden tengamos, estaremos todos más tranquilos. Remarcamos los siguientes puntos como prioritarios a tener en cuenta:
- ✓ **Seguro por accidente de Villavicencio:** la Reserva Natural Villavicencio provee un seguro por accidentes que está incluido en el ticket de ingreso emitido a cada visitante, numerado y fechado el día del incidente. **Cobertura:** solo dentro de los sitios habilitados para visitantes dentro de la Reserva Natural Privada Villavicencio y en compañía del guía asignado al grupo, en las zonas que cuentan con las medidas de seguridad pensada para proteger a los visitantes, Centro Educativo Vaquería y Hotel Villavicencio, quedando excluido de ese seguro



2026

FUNDACIÓN  
Villavicencio

# VISITAS EDUCATIVAS



todo lo que es el recorrido "*in itinere*" desde la escuela hasta el Centro Educativo y Hotel. La ruta provincial N° 52 es jurisdicción de la Dirección Provincial de Vialidad. No hay contratación con alguna empresa de emergencias médicas en particular ya que ninguna de las que operan/existen en Mendoza llegan hasta zonas de montaña. Es un **Seguro a contra-reembolso**, es decir que el accidentado recibe la atención médica y farmacéutica, le abona al profesional y/o gastos de farmacia y posteriormente la aseguradora le reembolsa dicho importe. Este reembolso se hace a través del contratante del seguro que es Fundación Villavicencio, quien presenta la solicitud a la empresa aseguradora, para lo cual, si es necesario activar este seguro, desde Fundación Villavicencio necesitamos que nos envíen una serie de documentación y activamos el procedimiento. No hay cobertura por daños en objetos personales (ropa, calzado, celulares, termos, etc.). La documentación requerida para activar el seguro se la informaremos en caso de accidente y el contacto para para seguir el tema es: [educacion.ambiental@danone.com](mailto:educacion.ambiental@danone.com)


- ✓ **Seguro por accidente de la DGE:** Es obligación provincial que todas las instituciones educativas planifiquen sus salidas según la reglamentación prevista por la Dirección General de Escuelas de la provincia de Mendoza (DGE). Uno de los requerimientos que no se puede omitir es tramitar la extensión del seguro por accidente para viajes/salidas; es un trámite sencillo que hacen los directivos de la escuela con la compañía aseguradora que tengan contratada. Otro requerimiento es contratar sólo vehículos habilitados por la DGE (ver más abajo).
- ✓ **Traslado del grupo escolar hasta la Reserva Natural:** La elección y los gastos que impliquen el traslado del contingente ida y vuelta a la Reserva Natural corren por cuenta de los responsables de la salida (Director/a de escuela, docentes)
- ✓ **Tipo de Transporte:** Sugerimos vehículos tipo traffic o minibuses en buen estado para soportar caminos de montaña, de romperse el vehículo, se arruina la experiencia de visita. Tener especial cuidado en época invernal de controlar que cuenten con las cadenas adecuadas para las cubiertas si eventualmente la ruta se encuentra congelada, y en época de verano prever que el motor no recaliente por el esfuerzo mecánico que exige un camino de montaña. Consulte previamente con la compañía de transporte contratada si pueden realizar este recorrido y si el chofer conoce la ruta provincial N° 52. Sugerimos respetar las recomendaciones de DGE sobre transportes habilitados: <http://www.mendoza.edu.ar/viajes-estudiantiles-como-saber-si-el-transporte-esta-habilitado/>
- ✓ **Personas con discapacidad y escuelas integradoras:** Es un requerimiento de Fundación Villavicencio, en caso de instituciones de personas con discapacidad, que vengán acompañados de personal idóneo en atención de incidentes que puedan ocurrir, como ataques de epilepsia, ahogos, entre otros eventos, ya que la altura puede afectar a pacientes con necesidades especiales y también hemos detectado que los espacios abiertos y la inmensidad de la naturaleza puede acentuar la ansiedad o provocar susto o miedo y en estos casos tenemos que estar todos atentos a brindar la contención adecuada para que la persona disfrute de este momento. **Nuestros guías están entrenados en primeros auxilios, pero no son expertos en Educación Especial ni en lenguaje de señas, por eso sugerimos que estos grupos no excedan las 15 personas con un acompañante cada 5.** A las instituciones de



2026

FUNDACIÓN  
Villavicencio

# VISITAS EDUCATIVAS



personas con CUD (Certificado Único de Discapacidad de Argentina), las recibiremos con ticket liberado desde el mes de marzo a junio. Deberán tramitar el turno como las demás instituciones educativas y por grupo se les cobrará de manera anticipada y online un monto equivalente a 5 tickets educativos vigentes, monto no reembolsable, en concepto de: reserva de fecha, acompañamiento del guía, exclusividad en el uso de la sala cerrada para 30 personas, seguro por accidente dentro de los predios habilitados para visitación, limpieza de las instalaciones, mantenimiento de infraestructura y cuidado de los espacios verdes.


- ✓ **Botiquín de Villavicencio:** tenemos un botiquín básico para atender los primeros auxilios de alguna lastimadura. No tenemos ni suministramos medicamentos.
- ✓ **Botiquín de la escuela:** Es importante salir de la escuela con un botiquín básico, que al menos contenga pinza de depilar (por las espinas), desinfectante (por las raspaduras), gasas, cinta adhesiva, cremas con protección solar, loción calmante de picaduras. Y tener en claro si alguno de los estudiantes es alérgico a alguna picadura de insectos, como por ejemplo abejas, avispas o tábanos.
- ✓ **Contamos con 2 dispositivos DEA:** Desfibrilador Externo Automático, actualizados y con personal capacitado para usarlo.
- ✓ **Teléfonos de contacto de los estudiantes:** Es importante que cada docente venga con el listado de contactos telefónicos de los padres y/o tutores de los estudiantes, por si tuviéramos que comunicarnos en caso de emergencia. **No deben entregarnos esa lista**, sólo recomendamos que se aseguren de tenerla.
- ✓ **Plan de Emergencias y Puntos de Encuentro:** Ante cualquier contingencia que pueda presentarse al momento de la visita escolar se activará el Plan de Emergencias de la Reserva Natural, el cual consta, entre varias acciones, en llevar a todos los visitantes a los Puntos de Encuentro ubicados en los centros de visitas para su próxima evacuación, siempre priorizando la seguridad de todos y acompañados del guía asignado quien será su líder de evacuación. Los tipos de emergencias que pueden presentarse son los usuales en zonas de montaña como: viento zonda, incendio forestal, lluvia intensa, neblina muy densa, nieve, congelamiento de ruta, aluvión, presencia eventual de animales silvestres potencialmente peligrosos, accidentes viales sobre la ruta pública, incendio de alguna instalación o infraestructura.



2026

FUNDACIÓN Villavencio

# VISITAS EDUCATIVAS



## ¿Cómo llegar al Centro de Visitantes Vaquería, en Villavencio?

Para llegar a “**Vaquería**” desde la ciudad de Mendoza, hay que acceder por Av. San Martín o calle Dr. Moreno del Departamento de Las Heras. Ambas calles conectan con la Ruta Provincial N° 52, pasando en primer lugar a la cementera Holcim- Capdeville (ex Minetti), y posteriormente encontrará la Planta Embotelladora de Villavencio, esto es a unos 30 Km. del centro de Ciudad de Mendoza (la Planta Villavencio NO RECIBE VISITANTES), 25 km. más adelante se encuentra el Centro Educativo.

Puedes consultar el mapa con más detalles en:

<https://maps.app.goo.gl/gCuAZfSpSjH1kR6q7>

<http://www.ruta0.com/villavencio/mapas.htm>



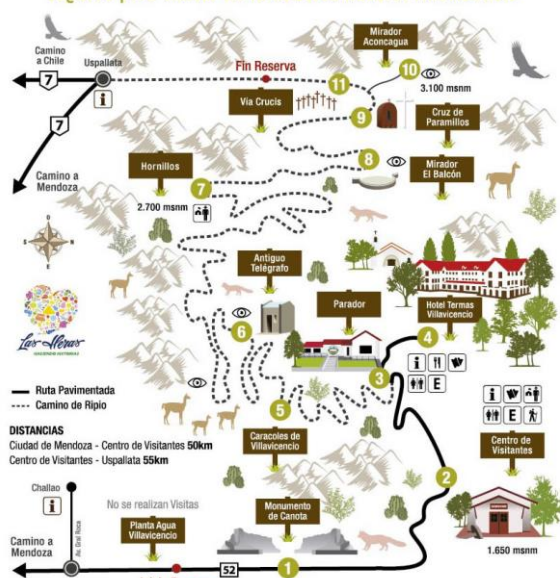
Luego del Hotel continúa la Ruta Provincial 52, en su tramo conocido como “Camino de Caracoles de Villavencio” o también nombrado como “Camino de las 365 curvas”. Es un camino de ripio consolidado, en regular estado de conservación y transitable con precaución excepto para colectivos grandes. Es una ruta provincial, bajo la jurisdicción y responsabilidad de Vialidad Provincial. Transitando 50 Km. por ese camino se llega a la Villa de Uspallata donde se conecta con la Ruta Nacional N° 7 (Ruta Internacional a Chile).

Tener siempre presente que en el recorrido desde ciudad de Mendoza a Uspallata o viceversa:

- No hay estación de servicio para recarga de combustible
- Escasa señal de celular e intermitente y sólo de empresa Movistar, aún con roaming activado.

Ante cualquier problema solicite ayuda en la Seccional de Guardaparques Vaquería.

### Lugares para visitar en la Reserva Natural Villavencio



1. Monumento de Canota
2. Centro de Visitantes
3. Parador Villavencio
4. Hotel Termas Villavencio
5. Caracoles de Villavencio
6. Antigo Telégrafo
7. Hornillos
8. Mirador El Balcón
9. Cruz de Paramillos
10. Mirador Aconcagua
11. Via Crucis

- #### Referencias
- Mirador
  - Información
  - Ticket de Ingreso
  - Guardaparques
  - Sanitarios
  - Estacionamiento
  - Restaurantes
  - Senderos