



2020 AÑOS

www.rnvillavicencio.com.ar

Reserva Natural Villavicencio
reservanaturalvillavicencio

Información, recomendaciones y respuestas a dudas frecuentes

Actualización: Marzo 2020

1. **Turnos para visitas:** completar formulario de nuestra web <http://rnvillavicencio.com.ar/educacion-ambiental/> dentro de los 3 días hábiles posteriores nos comunicaremos por mail o por teléfono para asegurar la disponibilidad de fecha solicitada. Es muy importante que complete correctamente todos los datos de contacto requeridos.

Dudas y Consultas: al mail educacion.ambiental@danone.com

2. **Contenidos educativos:** abordamos temas acordes a la edad de los alumnos e interés específico del docente coordinador de la visita. En general, los tópicos son:
 - Ecología de las zonas áridas: flora y fauna, interacciones y adaptaciones.
 - Áreas Naturales Protegidas (o reservas naturales) públicas y privadas. Beneficios y problemáticas.
 - El agua en las adaptaciones e interacciones de la flora y la fauna.
 - El agua como agente modelador del paisaje
 - Incendios forestales y aluviones
 - Investigación científica ¿qué utilidad tiene?

3. **Días de Visitas Educativas:** De lunes a sábado

4. **Duración de la Visita:** entre 3, 4 y 6 horas, depende de la opción de visita elegida.

5. **Horarios:** depende de la visita elegida, los horarios aproximados son:

Turno Mañana: de 9:30 a 12:30 ó 13:30 hs. (depende de la opción de visita seleccionada)

Turno Tarde: de 13 ó 14 a 17 hs. (depende de la opción de visita seleccionada)

Programas Especiales: de 9:30 ó 10 a 15:30 ó 16 hs.

6. **Lugar de Encuentro:** El educador ambiental los recibirá en el **Centro Educativo Vaquería**, sobre Ruta Provincial N° 52, a 50 Km. del centro de la ciudad de Mendoza, 1 km. antes del “Monumento Histórico Hotel Villavicencio”. Si no has venido antes, hay un mapa en el anexo 2. En caso de eventos climáticos extremos como nieve o lluvia intensa, el lugar de recepción puede cambiar al Salón de Usos Múltiples del Hotel Villavicencio que es un lugar cerrado.

7. **Espacios que Sí se visitan y que NO se visitan:** una de las opciones incluye la visita al Monumento Histórico Nacional “Hotel Villavicencio”, Capilla y Jardines. Es muy importante tener conocimiento y transmitir al grupo de padres y madres, que se visita solo los exteriores del Hotel cuya fachada fue restaurada en 2017, en ningún momento se ingresa a la zona interna del edificio, también se puede visitar la Capilla María Auxiliadora, restaurada en 2019. Tener en cuenta que siempre estamos en procesos de restauración o mantenimiento, por lo que algunos espacios pueden estar restringidos



Villavicencio, Reserva Natural bajo protección privada

Oficinas: Ruta Provincial N° 52, Km. 16,5

Las Heras, Mendoza, Argentina

Lunes a Viernes de 9 a 17 h

Tel. +54 (0261) 499 2004-08



Esta Reserva Privada integra la

RED DE REFUGIOS DE VIDA SILVESTRE

Por la conservación y el uso sustentable de la naturaleza en campos privados





2020 AÑOS

www.rnvillavicencio.com.ar

Reserva Natural Villavicencio
reservanaturalvillavicencio

según la época del año. No hay acceso directo al manantial de agua mineral, no se ingresa ni hay visitas guiadas a la Planta Embotelladora.

8. Tarifas 2020:

Visita Educativa Escuelas Mendocinas	¿Incluye Hotel?	Duración	Horario	Niveles	Grupo máximo	Tarifa por persona 1 ^{er} semestre 2019	Tarifa por persona 2 ^{do} semestre 2019
Visita Educativa Senderos de Vaquería	No	3 hs.	9:30 a 12:30 y 14 a 17 hs.	todos	60	\$200	\$250
Visita Educativa Vaquería + Hotel	Sí	4 hs.	9:30 a 13:30 y 13 a 17 hs.	todos	60	\$250	\$300
Sugerimos a docentes complementar estas visitas con: Museo del Área Fundacional , gestionado por Municipalidad de la Ciudad de Mendoza, ubicado en calle Alberdi y Videla Castillo (Ciudad), teléfono: (0261) 425-6927 - Mail: museofundacional@ciudaddemendoza.gov.ar Campo Histórico Plumerillo , gestionado por Municipalidad de Las Heras. Les compartimos los contactos: Tel.: 261 4470491 (Plumerillo) 4440640 (Turismo) Link: https://lasheras.gob.ar/sitios-historicos/ - Mail: sitioshistoricos@lasheras.gob.ar							
Programas especiales Caminata, Herbario digital, Avistaje de aves.	Sí	6 hs.	9:30 ó 10 a 15:30 ó 16 hs.	4 ^{to} grado en adelante	15	\$400	\$500
No se garantiza el avistaje de fauna ya que los animales viven en libertad y en estado salvaje, teniendo hábitos diferentes a lo largo del año. La cantidad de alumnos y su comportamiento también condiciona el avistaje de fauna.							
La Reserva va a tu escuela Sólo para Gran Mendoza	No	2 módulos	Mañana o Tarde	De 4º a 7º grado	30	\$200	\$250
Taller para docentes Fechas a determinar durante el año, de acuerdo al estado del tiempo.	Sí	5 hs.	Sólo sábados 10 a 15 hs.	Primaria y secundaria	20	\$300	\$300

9. **Operadores de Turismo Estudiantil:** solicitar cotización y fechas disponibles al whatsapp +54 9 261 588 5884 y/o al mail educacion.ambiental@danone.com, los asesoraremos para coordinar los servicios, horarios y tarifas.

10. **Pago Anticipado:** será equivalente a 10 tickets cada 30 alumnos, del valor vigente a la visita elegida. También puede abonar por adelantado el total de los tickets. Dejando sin pagar 2 ó 3 tickets por las dudas que alguno de los alumnos no pueda asistir. El pago anticipado se hace por transferencia bancaria a nombre de Fundación Villavicencio o bien por depósito en efectivo en CITIBANK (única sucursal en la provincia de Mendoza en calle España 1050, de Ciudad de Mendoza). Los datos que se necesitan para esta operación bancaria los encontrará en el Anexo 3. Si nunca has realizado una transferencia bancaria, es una operación muy sencilla, práctica, rápida y segura; en el Anexo 4 hemos



Villavicencio, Reserva Natural bajo protección privada
Oficinas: Ruta Provincial Nº 52, Km. 16,5
Las Heras, Mendoza, Argentina
Lunes a Viernes de 9 a 17 h
Tel. +54 (0261) 499 2004-08





2020 AÑOS

www.rnvillavicencio.com.ar

Reserva Natural Villavicencio
reservanaturalvillavicencio

desarrollado un instructivo de cómo realizarla, ya que se puede hacer desde un cajero automático o desde un teléfono. Para dar aviso del pago anticipado, deberá enviar foto legible del comprobante a través de email a educacion.ambiental@danone.com o al whatsapp: + 54 9 261 588 5884

- 11. Reprogramación de turnos:** en caso de asuntos institucionales (jornadas, asueto) o alguna contingencia climática (viento zonda, lluvia, nieve), debemos coordinar telefónicamente entre ambas partes la disponibilidad de fechas libres para no interferir con otras escuelas que ya tengan turno, para estos casos es importante que en el formulario de inscripción de la web nos dejen un teléfono celular. Cuando sea necesario un cambio por problemas con transporte contratado, comunicarse a la brevedad con la Educadora Ambiental para reprogramar fecha al whatsapp: + 54 9 261 588 5884 **IMPORTANTE: en ningún caso se devuelve el dinero**, el monto del pago anticipado se reasignará a nueva fecha acordada. Los eventos climáticos que interfieren en la visita son: viento zonda, ruta congelada, temperaturas inferiores a 5°C, lluvia o aluviones, neblina que impida la visibilidad, incendios forestales, otra causal puede ser la presencia de animales peligrosos en las zonas donde estará el grupo de alumnos. Recomendamos a las docentes estar atentos al pronóstico del tiempo “para alta montaña”. Sugerimos los siguientes enlaces para consultas del pronóstico en <http://www.contingencias.mendoza.gov.ar/web1/pronostico.php>, también en https://www.yr.no/place/Argentina/Mendoza/Termas_Villavicencio/
- 12. Visitas de Escuelas Mendocinas sin turno:** Todos son bienvenidos a Villavicencio, en el caso particular de escuelas que lleguen sin turno acordado previamente, les ofrecemos la Visita Turística, de 1 hora de duración en la zona del Monumento Histórico Hotel Villavicencio, abonando el ticket categoría turista vigente al momento de la visita. No dispondrán de educador ambiental ni de los espacios destinados para el picnic o merienda.
- 13. Picnic:** Se realizan en los espacios disponibles según el día, horario y estado del tiempo. Los lugares pueden ser los jardines del Centro Educativo Vaquería y/o el Salón de Usos Múltiples de la zona del “Monumento Histórico Hotel Villavicencio” donde hay mesones y banquetas con capacidad solo para 30 personas sentadas, los guías asignados realizarán las recomendaciones pertinentes a los residuos. Recomendamos traer mantel grande o individual donde apoyar los alimentos, lona para sentarse en el pasto y prever que las comidas a realizar sean frías ya que no hay disponibilidad de cocina, parrillas, ni horno microondas. Todos los alimentos a consumir corren por cuenta de la escuela y/o los alumnos. Disponemos de electricidad 220v en caso de que traigan alguna jarra eléctrica si es que han planificado una infusión caliente, prever también la vajilla.
- 14. Camino de Caracoles de Villavicencio:** Es un tramo de la Ruta Provincial N° 52 que comienza después del Monumento Histórico Hotel Villavicencio y podrán recorrerlos libre y gratuitamente en el transporte contratado por el grupo visitante, sin la compañía del guía ambiental. Este es un camino de ripio consolidado, angosto y sinuoso, pueden circular colectivos de hasta 25 pasajeros, conocidos como “minibus”; los colectivos grandes y doble piso no pueden girar en las curvas. Si desean llegar hasta Uspallata, Paramillos, Balcón o sólo hasta 1° mirador, se recomienda coordinarlo previamente con los choferes por el tiempo destinado a este recorrido y para que el chofer esté al tanto de que el camino no es asfaltado. Es importante aclarar que la Ruta Provincial N° 52 es un camino público que



Villavicencio, Reserva Natural bajo protección privada
Oficinas: Ruta Provincial N° 52, Km. 16,5
Las Heras, Mendoza, Argentina
Lunes a Viernes de 9 a 17 h
Tel. +54 (0261) 499 2004-08





2020 AÑOS

www.rnvillavicencio.com.ar

Reserva Natural Villavicencio

@reservanaturalvillavicencio

atraviesa a la Reserva en toda su extensión pero está bajo jurisdicción de la Dirección Provincial de Vialidad quien es responsable de su estado y señalización, por lo tanto ni guardaparques ni guías de turismo tienen responsabilidad alguna en su mantenimiento ni en accidentes viales que allí ocurran, aunque siempre estamos atentos a colaborar si algo sucede. En algunas épocas del año este camino queda cerrado por derrumbes o hielo en la calzada, sugerimos comunicarse con Vialidad Provincial para consultar el estado del mismo, hacerles sugerencias o plantear sus quejas: web

www.vialidad.mendoza.gov.ar,

http://www.vialidad.mendoza.gov.ar/index.php?id_menu=1&F_id_item=491&F_id_modulo=371,

email dpvmza@mendoza.gov.ar, teléfono Vialidad: 261-4411900.

15. **Cantidad de Alumnos:** Para una atención personalizada y la mejor calidad en la interpretación del ambiente, recomendamos un grupo máximo de 30 personas (1 curso). Pedagógicamente no recomendamos grupos más numerosos, aunque podemos recibirlos coordinando previamente entre el educador y los docentes, y es importante que sepamos todos, incluidos los padres que acompañen, que el aprendizaje de grupos numerosos es diferente.
16. **Cantidad de Docentes y acompañantes:** Pueden acompañar al grupo de alumnos la cantidad de docentes que consideren oportuno, también los directivos que deseen conocerlos. Nosotros ofrecemos el beneficio de liberar el pago de ticket a 1 docente cada 10 alumnos, alineados a lo que lo indica la legislación escolar que rige para las salidas pedagógico-didácticas de la Dirección General de Escuelas de Mendoza, Resolución N°1000/DGE/2017, http://bases.mendoza.edu.ar/aplicaciones/legales/gestion/documentos/59b082_1000.1.pdf.

En cuanto al acompañamiento de padres y madres que se suman, serán bienvenidos, deben abonar la misma tarifa que los alumnos y el docente responsable debe avisar con anticipación cuantos padres acompañan.

17. **Profesor/a de Educación Física:** Recomendamos incluirle en la planificación de la salida a la naturaleza para que haga aportes en cuanto a: vestimenta adecuada, alimentos e hidratación pertinentes para evitar el Mal Agudo de Montaña, botiquín que pueden necesitar. Son importantes las recomendaciones para conocer el propio cuerpo, la elongación muscular, la hidratación previa y durante la eventual caminata que realicemos, la protección del sol y del frío.
18. **Desayuno:** La visita educativa no incluye alimentos, ni desayuno, almuerzo o merienda. Para los contingentes que nos visiten en turno mañana, es importante que hayan desayunado, incorporando líquido y azúcar, para evitar los dolores de cabeza y fatiga muscular y mental en las actividades. Estos síntomas se presentan frecuentemente y en la mayoría de los casos se debe a la falta de un desayuno adecuado para encarar un día que requiere una actividad física en altura, que si bien no es mucha, 1700 metros sobre el nivel mar, tenemos recomendaciones de desayuno saludable en el Anexo 1.
19. **Vestimenta y Abrigo:** Ya sea invierno o verano, se recomienda venir con pantalones largos y cómodos y calzado cerrado. En época invernal, reforzar el abrigo con gorro, guantes y si es posible un par de medias de refuerzo y en caso de nieve un par de bolsitas de nylon para cubrir el calzado y evitar que



Villavicencio, Reserva Natural bajo protección privada

Oficinas: Ruta Provincial N° 52, Km. 16,5

Las Heras, Mendoza, Argentina

Lunes a Viernes de 9 a 17 h

Tel. +54 (0261) 499 2004-08





2020 AÑOS

www.rnvillavicencio.com.ar

Reserva Natural Villavicencio
reservanaturalvillavicencio

se moje. En época de verano, gorra y protector solar. Consultar siempre el pronóstico extendido en las webs recomendadas en el punto 11.

20. Residuos: Traer bolsas adecuadas para regresar a la escuela con los residuos generados durante el viaje. Parte de la enseñanza para los alumnos es que ellos mismos aprendan a hacerse cargo de los residuos que generan. Es un valor actitudinal que queremos inculcar en los alumnos, es parte del aprendizaje que pretendemos transmitir y colaborar con lo que los docentes seguramente insisten en el aula.

21. Consideraciones de Higiene y Seguridad: La seguridad es un tema que nos ocupa y preocupa cotidianamente, tanto a nosotros como a Ustedes, docentes con niños menores de edad a su cargo, y con padres atentos a lo que hacen sus hijos en una salida educativa. Entendiendo que es un tema sensible, mientras más claridad y orden tengamos, estaremos todos más tranquilos. Remarcamos los siguientes puntos como prioritarios a tener en cuenta:

- ✓ **Seguro por accidente de la DGE:** Es obligación provincial que todas las instituciones educativas planifiquen sus salidas según la reglamentación prevista por la Dirección General de Escuelas de la provincia de Mendoza (DGE). Uno de los requerimientos que no se puede omitir es tramitar la extensión del seguro por accidente para viajes/salidas; es un trámite sencillo que hacen los directivos de la escuela con la compañía aseguradora que tengan contratada. Otro requerimiento es contratar solo vehículos habilitados por la DGE (ver más abajo). **Es importante que estos trámites los hagan con tiempo.**
- ✓ **Seguro por accidente de Villavicencio:** la Reserva Natural Villavicencio provee un seguro por accidentes que está incluido en el ticket de ingreso emitido a cada visitante, numerado y fechado el día del incidente. Esta cobertura rige solo dentro de los sitios habilitados para visitantes dentro de la Reserva Natural Privada Villavicencio y en compañía del guía asignado al grupo, en las zonas que cuentan con las medidas de seguridad pensada para proteger a los visitantes, Centro Educativo Vaquería y Hotel Villavicencio, quedando excluido de ese seguro todo lo que es el recorrido "*in itinere*" desde la escuela hasta el Centro Educativo y Hotel. La ruta provincial N° 52 es jurisdicción de la Dirección Provincial de Vialidad. No hay contratación con alguna empresa de emergencias médicas en particular ya que ninguna de las que operan/existen en Mendoza llegan hasta zonas de montaña. El seguro por accidente se activa mediante la asistencia inmediata del personal de Villavicencio y el llamado al 911 para solicitar una ambulancia en caso de ser necesaria, y luego la aseguradora resarce los gastos médicos y de traslado que el accidente haya ocasionado.
- ✓ **Traslado:** La elección y los gastos que impliquen el traslado del contingente corren por cuenta del visitante.
- ✓ **Tipo de Transporte:** Sugerimos vehículos tipo traffic o minibuses en buen estado para soportar caminos de montaña, de romperse el vehículo, se arruina la experiencia de visita. Tener especial cuidado en época invernal de controlar que cuenten con las cadenas adecuadas para las cubiertas



Villavicencio, Reserva Natural bajo protección privada
Oficinas: Ruta Provincial N° 52, Km. 16,5
Las Heras, Mendoza, Argentina
Lunes a Viernes de 9 a 17 h
Tel. +54 (0261) 499 2004-08





2020 AÑOS

www.rnvillavicencio.com.ar

Reserva Natural Villavicencio
reservanaturalvillavicencio

si eventualmente la ruta se encuentra congelada, y en época de verano prever que el motor no recaliente en zona de montaña. Consulte previamente con la compañía de transporte contratada si pueden realizar este recorrido y si el chofer conoce la ruta provincial N° 52. Sugerimos respetar las recomendaciones de DGE sobre transportes habilitados: <http://www.mendoza.edu.ar/viajes-estudiantiles-como-saber-si-el-transporte-esta-habilitado/>

- ✓ **Personas con discapacidad y escuelas integradoras:** Es un requerimiento de Fundación Villavicencio, en caso de instituciones de personas con discapacidad, que vengán acompañados de personal idóneo en atención de incidentes que puedan ocurrir, como ataques de epilepsia, ahogos, entre otros eventos, ya que la altura puede afectar a pacientes con necesidades especiales y también hemos detectado que los espacios abiertos y la inmensidad de la naturaleza puede acentuar la ansiedad o provocar susto o miedo y en estos casos tenemos que estar todos atentos a brindar la contención adecuada para que la persona disfrute de este momento. **Nuestros guías están entrenados en primeros auxilios, pero no son expertos en Educación Especial ni en lenguaje de señas, por eso sugerimos que estos grupos no excedan las 15 personas con un acompañante cada 5.**
- ✓ **Botiquín:** Es importante salir de la escuela con un botiquín básico, que al menos contenga pinza de depilar (por las espinas), desinfectante (por las raspaduras), gasas, cinta adhesiva, cremas con protección solar, loción calmante de picaduras. Y tener en claro si alguno de los alumnos es alérgico a alguna picadura de insectos, como por ejemplo abejas, avispas o tábanos.
- ✓ **Teléfonos de contacto:** Es importante que cada docente venga con el listado de contactos telefónicos de los padres y/o tutores de los alumnos, por si tuviéramos que comunicarnos en caso de emergencia. No deben entregarnos esa lista, sólo recomendamos que se aseguren de tenerla.
- ✓ **Plan de Emergencias y Puntos de Encuentro:** Ante cualquier contingencia que pueda presentarse al momento de la visita escolar, y sin aviso previo se activará el Plan de Emergencias de la Reserva Natural, el cual consta, entre varias acciones, en llevar a todos los visitantes a los Puntos de Encuentro ubicados en los centros de visitas para su próxima evacuación, siempre priorizando la seguridad de todos y acompañados del guía asignado quien será su líder de evacuación. Los tipos de emergencias que pueden presentarse son los usuales en zonas de montaña como: viento zonda, incendio forestal, lluvia intensa, neblina muy densa, nieve, congelamiento de ruta, aluvión, presencia eventual de animales silvestres potencialmente peligrosos, accidentes viales sobre la ruta pública, incendio de alguna instalación o infraestructura.



Villavicencio, Reserva Natural bajo protección privada
Oficinas: Ruta Provincial N° 52, Km. 16,5
Las Heras, Mendoza, Argentina
Lunes a Viernes de 9 a 17 h
Tel. +54 (0261) 499 2004-08





2020 AÑOS

www.rnvillavicencio.com.ar

Reserva Natural Villavicencio
@reservanaturalvillavicencio

ANEXO 1: ¿Cómo es un Desayuno Saludable?

El desayuno es la comida más importante del día. Desayunar es una buena costumbre que requiere poco tiempo. Los alimentos del desayuno aportan energía y elementos que nuestro cuerpo necesita al despertar, ya que repone los materiales que se gastan durante el sueño.


Algunos de los beneficios que nos da el desayuno son los siguientes:

- * Mejora nuestro estado de salud
- * Aumenta nuestro rendimiento físico y mental.
- * Nos da alegría y buen humor.
- * Ayuda a controlar nuestro peso corporal.

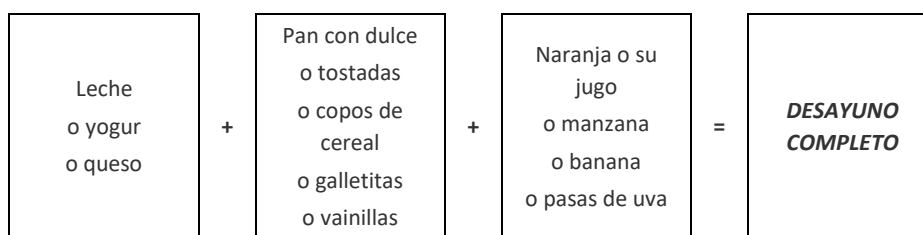
! TIPS

- ✓ Tomar una parte del desayuno apenas nos levantamos y luego completarlo durante la mañana en el trabajo o escuela.
- ✓ Levantarse 10 minutos antes de lo habitual.
- ✓ Dejar las tazas listas la noche anterior en la mesa.
- ✓ Dejar un termo de agua caliente la noche anterior.
- ✓ Turnarse con el resto de la familia para prepararlo.

Un **DESAYUNO COMPLETO** está formado por:



Algunas combinaciones posibles son las siguientes:



Asesoramiento profesional:

Servicio Médico Planta Embotelladora de Agua Mineral Villavicencio
(2020, Las Heras, Mendoza, Argentina)



Villavicencio, Reserva Natural bajo protección privada

Oficinas: Ruta Provincial Nº 52, Km. 16,5
Las Heras, Mendoza, Argentina
Lunes a Viernes de 9 a 17 h
Tel. +54 (0261) 499 2004-08



Por la conservación y el uso sustentable de la naturaleza en campos privados





2020 AÑOS

www.rnvillavicencio.com.ar

Reserva Natural Villavicencio
reservanaturalvillavicencio

ANEXO 2: ¿Cómo llegar al Centro Educativo Vaquería, Villavicencio?

Para llegar al **Centro Educativo** desde la ciudad de Mendoza, hay que acceder por Av. San Martín o calle Dr. Moreno del Departamento de Las Heras. Ambas calles conectan con la Ruta Provincial N° 52, pasando en primer lugar a la cementera Holcim- Capdeville (ex Minetti), y posteriormente encontrará la Planta Embotelladora de Villavicencio, esto es a unos 30 Km. del centro de Ciudad de Mendoza (la Planta Villavicencio NO RECIBE VISITANTES), 25 km. más adelante se encuentra el Centro Educativo.

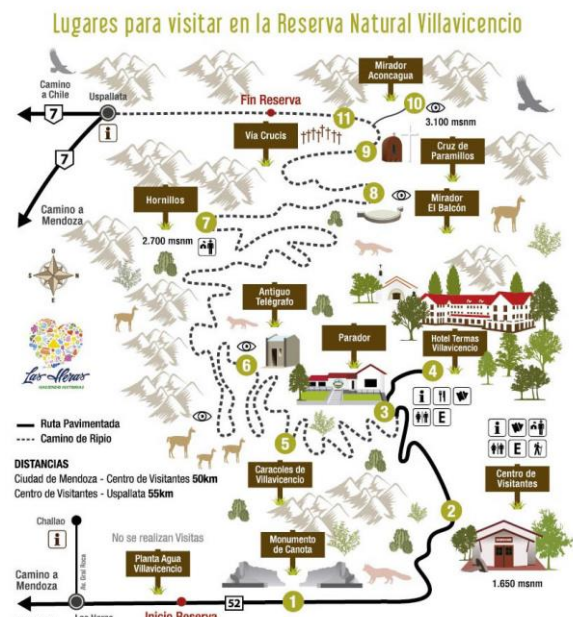
Puedes consultar el mapa con más detalles en:
<http://www.ruta0.com/villavicencio/mapas.htm>

Luego del Hotel continúa la Ruta Provincial 52, en su tramo conocido como “Camino de los Caracoles de Villavicencio” o también nombrado como “Camino de las 365 curvas”. Es un camino de ripio consolidado, en regular estado de conservación y transitable con precaución excepto para colectivos grandes. Es una ruta provincial, bajo la jurisdicción y responsabilidad de Vialidad Provincial. Transitando 50 Km. por ese camino se llega a la Villa de Uspallata donde se conecta con la Ruta Nacional N° 7 (Ruta Internacional a Chile).

Tener siempre presente que en el recorrido desde ciudad de Mendoza a Uspallata o viceversa:

- No hay estación de servicio para recarga de combustible
- Escasa señal de celular e intermitente y sólo de empresa Movistar, aún con roaming activado.

Ante cualquier problema solicite ayuda en el Parador Villavicencio (cafetería) o en el puesto de Guardaparques Vaquerías, 1km de distancia de la cafetería, rumbo a la ciudad de Mendoza.



1. Monumento de Canota
 2. Centro de Visitantes
 3. Parador Villavicencio
 4. Hotel Termas Villavicencio
 5. Caracoles de Villavicencio
 6. Antigo Telégrafo
 7. Hornillos
 8. Mirador El Balcón
 9. Cruz de Paramillos
 10. Mirador Aconcaagua
 11. Via Crucis
- Inicio / Fin Reserva

- Referencias
- Mirador
 - Información
 - Ticket de Ingreso
 - Guardaparques
 - Sanitarios
 - Estacionamiento
 - Restaurante
 - Senderos



Villavicencio, Reserva Natural bajo protección privada
Oficinas: Ruta Provincial N° 52, Km. 16,5
Las Heras, Mendoza, Argentina
Lunes a Viernes de 9 a 17 h
Tel. +54 (0261) 499 2004-08



Esta Reserva Privada integra la
RED DE REFUGIOS DE VIDA SILVESTRE
Por la conservación y el uso sustentable de la naturaleza en campos privados





2020 AÑOS

www.rnvillavicencio.com.ar

Reserva Natural Villavicencio
reservanaturalvillavicencio

ANEXO 3: ¿Cómo hacer el *Pago Anticipado*?

Pagos por transferencia bancaria: las opciones son

1 - Cajero automático. Puede ser cajeros LINK o BANELCO, de cualquier banco, con una tarjeta de débito de una caja de ahorro que tenga los fondos a transferir hacia el banco destinatario.

2- Home banking LINK o banca electrónica BANELCO. Esto es por internet desde una computadora o por teléfono (quien tenga la aplicación de su banco instalada en su teléfono)

3- También hay transferencias bancarias por ventanilla del banco. Debe ser del banco donde se encuentre la cuenta emisora del dinero y desde una caja de ahorro que contenga el dinero a transferir.

DATOS BANCARIOS NECESARIOS PARA TRANSFERENCIAS:

Banco: Citibank

Razón Social: Fundación Villavicencio

CUIT: 30-71474763-7

Cuenta 0/831315/016

CBU: 016 88 88 100 00 831 31 50 162

Pagos por depósito de dinero efectivo: son los que se realizan por ventanilla del banco que receptos del dinero, en este caso el banco con el que trabaja Fundación Villavicencio es CITI (Citibank)

DATOS BANCARIOS NECESARIOS PARA DEPOSITOS EN EFECTIVO POR VENTANILLA DEL BANCO:

Banco: Citibank

Domicilio: **ÚNICA sucursal** calle España 1050 de la ciudad de Mendoza (entre Peatonal Sarmiento y calle Rivadavia).

Beneficiario: Razón Social "Fundación Villavicencio"

CUIT: 30-71474763-7

Cuenta 0/831315/016

CBU: 016 88 88 100 00 831 31 50 162

IMPORTANTE: ya no existen las sucursales CITIBANK de Palmares ni de Peatonal Sarmiento esq. Av. San Martín.

Para avisar del pago anticipado: enviar al educador ambiental una foto legible del comprobante de la/s transferencia/s vía email a educacion.ambiental@danone.com o vía whatsapp a 54 9 261 588 5884



Villavicencio, Reserva Natural bajo protección privada

Oficinas: Ruta Provincial Nº 52, Km. 16,5

Las Heras, Mendoza, Argentina

Lunes a Viernes de 9 a 17 h

Tel. +54 (0261) 499 2004-08





2020 AÑOS

www.rnvillavicencio.com.ar

Reserva Natural Villavicencio
reservanaturalvillavicencio

ANEXO 4: Instructivo para realizar por primera vez una *Transferencia Bancaria*

Una transferencia bancaria es un método electrónico ágil, seguro y rápido de transferencia de fondos de una persona o empresa a otra, a través de un cajero automático o el uso de la banca electrónica como Home Banking o alguna app descargada al teléfono.

IMPORTANTE: Es necesario que la caja de ahorro origen desde la cual se debita el dinero para destinarlo a otra cuenta tenga los fondos requeridos, si la caja de ahorro origen no tiene dinero, no se puede hacer la transferencia.

Procedimiento usual desde cajero automático (Link o Banelco):

- 1) Introducir la tarjeta de débito y la clave de acceso
- 2) Seleccionar la opción *Transferencias*. Si no figura, seleccionar *Otras Opciones* y se desplegará un nuevo menú donde figura la opción *Transferencias*.
- 3) Elegir la cuenta desde la cual se debitará el dinero. Generalmente es una Caja de Ahorro en pesos.
- 4) Seleccionar la opción destinatario *Cuentas terceros de otros bancos*
- 5) Introducir el CBU del destinatario (Fundación Villavicencio), aparecerán automáticamente los datos de Fundación Villavicencio y hay que confirmarlos. Algunos cajeros LINK solicitan el CUIT del destinatario, información que les dejamos en este instructivo.
- 6) Finalizando hay que confirmar la operación.
- 7) Retirar el comprobante en papel. **ATENCIÓN:** Estar atentos porque a veces los cajeros automáticos se quedan sin papel para imprimir el comprobante, si sucede esto, estar atentos y sacar fotografía de la pantalla del cajero antes de concluir la operación.

Desde Fundación Villavicencio les pedimos que nos manden foto legible del comprobante porque nuestra cuenta bancaria tiene muchos movimientos diarios y cuando ingresa una transferencia, sólo podemos ver el número de caja de ahorro del emisor, y no el nombre del emisor, que nos permita asociarlo a la docente responsable o la escuela que tiene el turno de visita educativa. Con la foto y el nombre del docente podemos asignar ese dinero a la escuela de manera inmediata. Enviar datos a email educacion.ambiental@danone.com o vía whatsapp a 54 9 261 588 5884



Villavicencio, Reserva Natural bajo protección privada
Oficinas: Ruta Provincial Nº 52, Km. 16,5
Las Heras, Mendoza, Argentina
Lunes a Viernes de 9 a 17 h
Tel. +54 (0261) 499 2004-08



Esta Reserva Privada integra la

RED DE REFUGIOS DE VIDA SILVESTRE

Por la conservación y el uso sustentable de la naturaleza en campos privados

